

STAR WARS

T M S 0 4 2

ECHO

1/6TH SCALE COLLECTIBLE FIGURE

INSTRUCTION SHEET



IMPORTANT / ご注意 / 重要

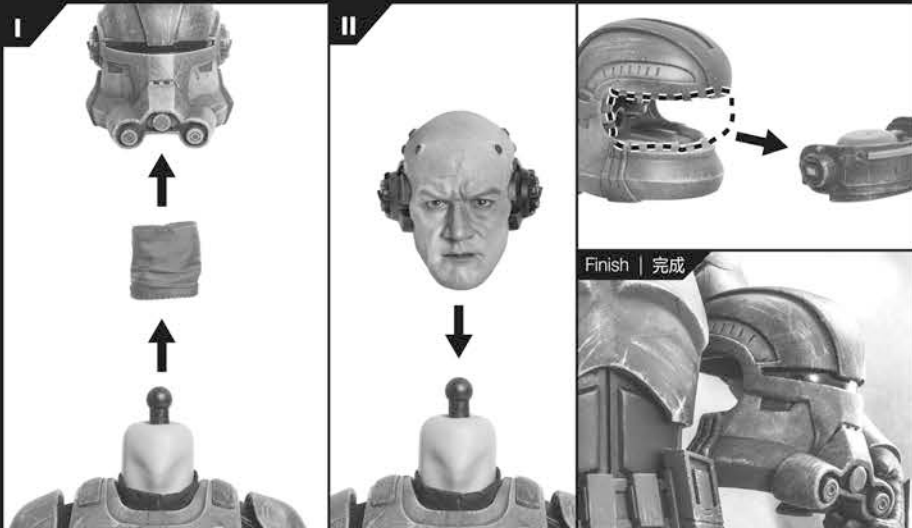
- The outfit is non-detachable. Don't try to take it off, otherwise, it may get damaged.
- 装飾や衣装の着脱はできません。破損の原因となりますので、無理に脱がせようとしないでください。
- 图示的服装均不能脱下。请不要强行拆下以免人偶损坏。
- Do not excessively bend the arms and legs or bend them outward; otherwise, the figure will be damaged.
- 腕や膝を可動する際は、過度に力を加えたり、可動域と反対方向へ曲げようとしたりしないでください。無理に行くと破損する恐れがあります。
- 不要过度移动或扭曲人偶的双手和双腿，否则人偶会损坏。
- Do not place the figure in areas with high temperature and humidity; otherwise, it will be damaged.
- 製品は、直射日光の当たる場所、温度差の大きい場所、高温多湿の場所などに置かないでください。変色や変形の原因となる恐れがあります。
- 不要把人偶摆放在高温或湿度高的环境，以免令人偶损坏。
- All the armor parts on the figure are non-detachable. Don't try to pull them off; otherwise, the figure may get damaged.
- フィギュア本体の全てのアーマーパーツは取り外しできません。無理に行くと破損する恐れがあります。
- 请勿尝试移除盔甲上任何的装置零件，否则可能会损毁。

© & ™ Lucasfilm Ltd.

© Disney

© 2022 Hot Toys Limited. All Rights Reserved.
www.hottoys.com.hk www.hottoys.jp

A. INTERCHANGEABLE HEAD SCULPT AND HELMET / ヘッドパーツについて / 可替换头雕及头盔

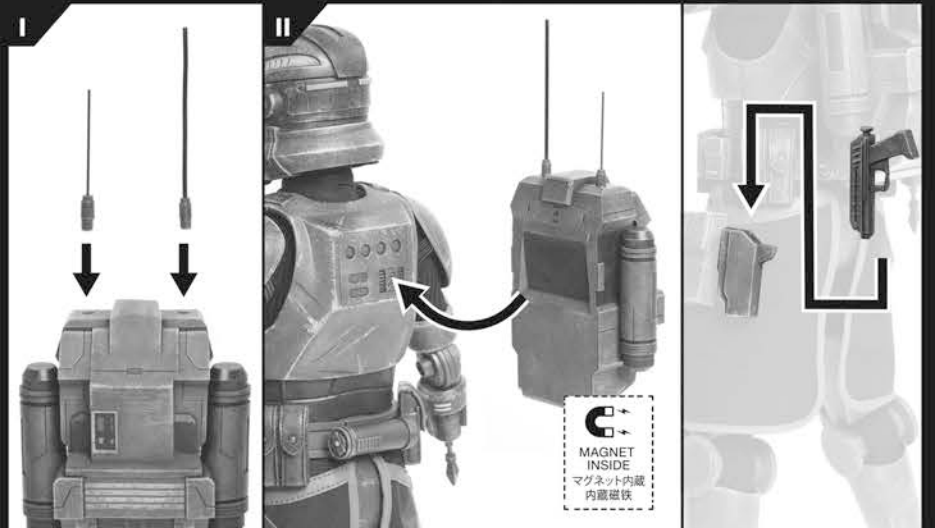


Detach the helmet and neck piece.
画像を参考に、ヘルメットのヘッドパーツとネックパーツを取り外してください。
拆下头盔及颈部部件。

Attach the head sculpt.
差し替え用ヘッドパーツを取り付けてください。
安装头雕。

The headset gear from the back of the helmet can be detached as shown and complete as shown.
ヘルメットを手にした際の、画像のように、ヘッドギアを取り外してください。
头盔背面的机械组件可如图示般卸下及如图完成。

B. EQUIPPING THE BACKPACK & WEAPON / バックパックと武器について / 安装背包及武器包




Attach the shown parts to the backpack.
画像のパーツをバックパックへ取り付けてください。
按图示把部件安装在背包上。

Attach the backpack to the figure.
バックパックは内蔵のマグネットでフィギュアの背面へ取り付けることができます。
按图示把背包安装在人偶背部。

Blaster can be placed into the holsters as shown.
画像を参考に、ブラスター・ピストルをホルスターへ納めてください。
手枪可按图示般放进枪套内。

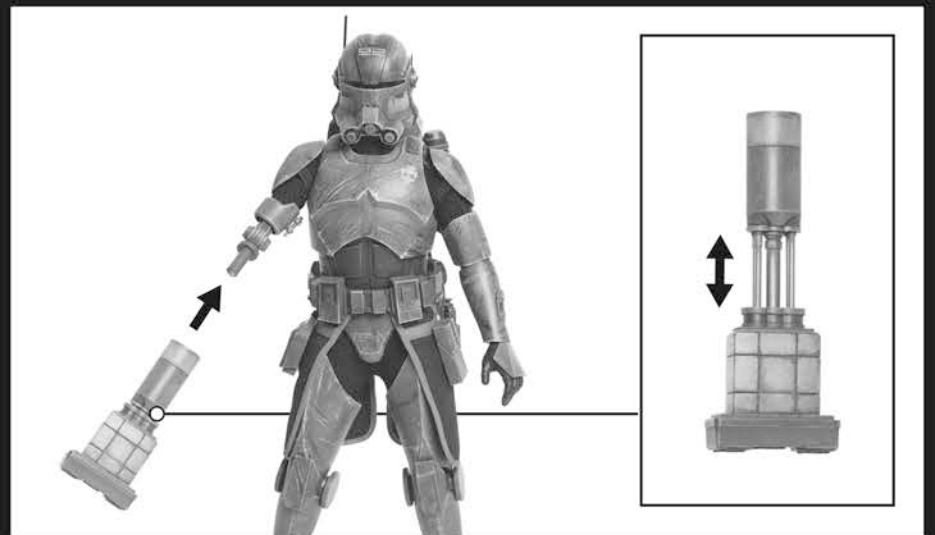
C. INTERCHANGEABLE MANIPULATOR ARM / マニピュレーター・アームについて / 可替换雷射焊接功能臂



Detach the computer interface arm as shown.
コンピューター・インターフェース・アームを取り外してください。
如图卸下电脑终端连接臂。

Attach the manipulator arm.
マニピュレーター・アームを取り付けてください。
装上雷射焊接功能臂。

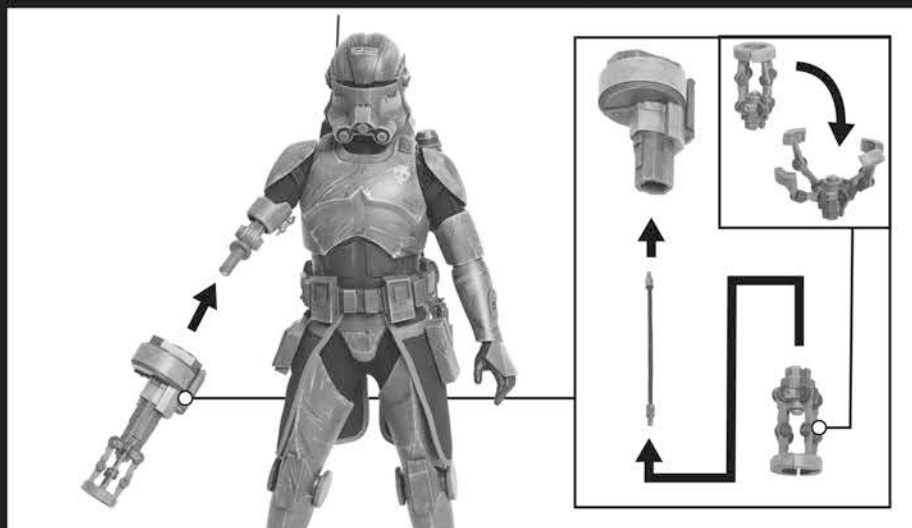
D. INTERCHANGEABLE JACKHAMMER ARM / ジャックハンマー・アームについて / 可替换重型锤手臂



Attach the jackhammer arm with retractable function.

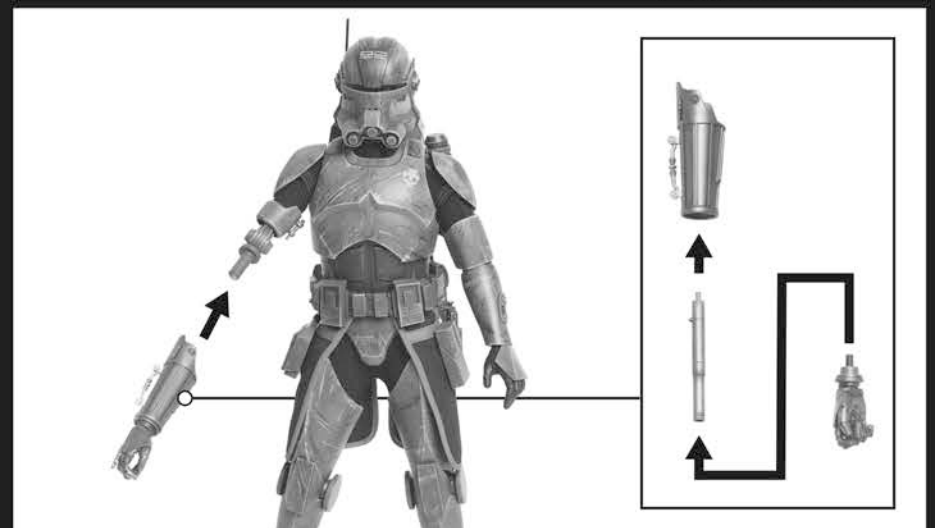
ジャックハンマー・アームを取り付けてください。ジャックハンマー・アームは画像のように伸縮させることができます。
装上功能型重型锤手臂，手臂配备伸缩功能。

E. INTERCHANGEABLE GRASPER ARM / 捕捉用アームについて / 可替换抓钩手臂



Attach the grasper arm with articulated function. Arm can be extended by attaching the indicated part.
捕捉用アームを取り付けてください。捕捉用アームは、画像のパーツを取り付けることで、動きをつけることができます。
装上抓钩手臂，抓钩配有可动功能。使用指定配件来延长手臂。

F. INTERCHANGEABLE UTILITY ARM / ユーティリティ・アームについて / 可替换功能型机械臂



Attach the utility arm. Arm can be extended by attaching the indicated part.

ユーティリティ・アームを取り付けてください。ユーティリティ・アームは、画像のパーツを取り付けることで、伸ばした状態を再現することができます。
装上功能型机械臂。使用指定配件来延长手臂。